



**Studio interiérových dveří Indora.cz**

Werichova 29/1145  
152 00 – Praha 5

email: [info@indora.cz](mailto:info@indora.cz)  
web: [www.indora.cz](http://www.indora.cz)



**Dveře v dekoru – BASIS**

**Vzorník povrchů dveří**



Buk

Buk Světlý

Dub Přírodní

Dub Světlý

Havlova Třešeň

Choco Nut

Jasen Bílý Klasik

Javor



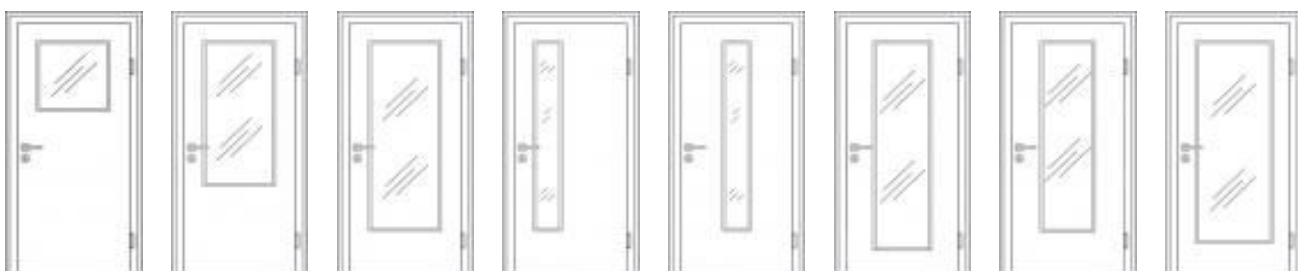
Lak Bílý

Uni Sedá

Dopravní Bílá 9016

Zambezi Wenge

**Vzorník Typů dveří**



LA 1

LA 2

LA 3

LA 4

LA 5

LA 6


LA 7

LA 8



LA 10

-Typ LA3 lze také doplnit mřížkou.



## Dveře v dekoru – DEKOR ART

### Vzorník povrchů dveří



Buk  
Světlý

Javor

Havlova  
Třešeň

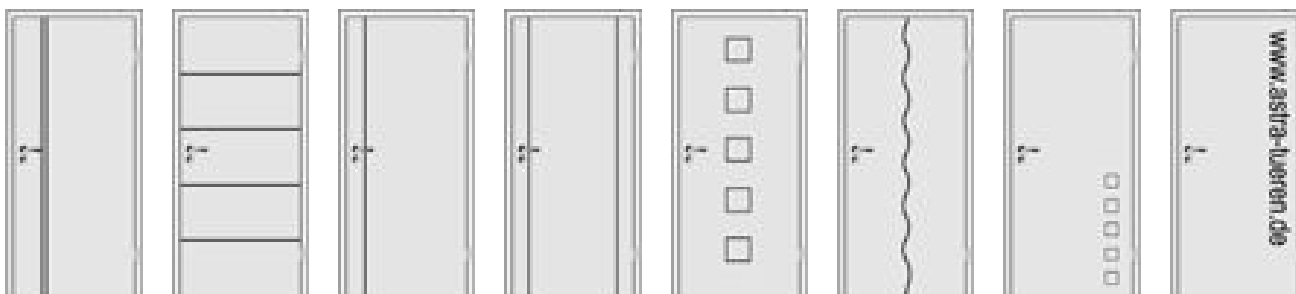
Choco  
Nut

Jasan  
Bílý  
Klasik

Dopravní  
Bílá  
9016

Zámezi  
Wenge

### Vzorník Typů dveří



Typ 100

Typ 101

Typ 102

Typ 104

Typ 106

Typ 120

Typ 125


Na  
Poptávku

-Motiv je vyfrézovaný do křídla, následně je křídlo potaženo umělým povrchem (dekorem)

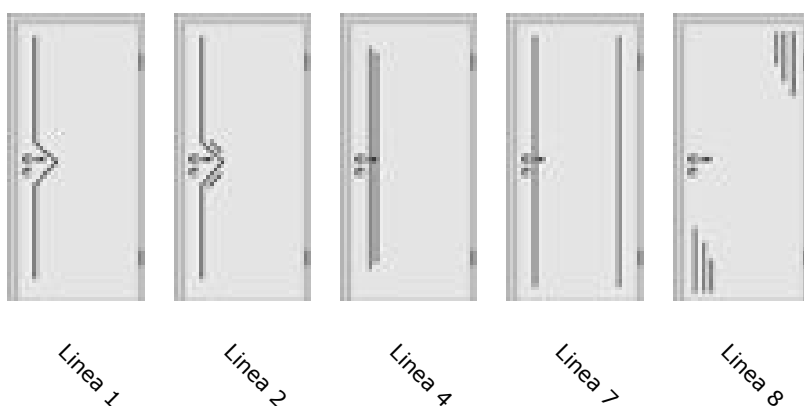


## Dveře v dekoru – LINEA

### Vzorník povrchů dveří



### Vzorník Typů dveří



-Do křídla je vyfrézovaná drážka určitého tvaru, do které je následně vložena aplikace, která může mít tyto barvy: nerez, mosaz, černá, chrom, modrá, červená.



## Dveře v dekoru – POSUVNÉ DVEŘE

### Vzorník povrchů dveří



Buk

Buk Světlý

Dub Přírodní

Dub Světlý

Havlova Třešeň

Choco Nut

Jasan Bílý Klasik


Javor



Lak Bílý



Dopravní Bílá 9016



Zambezi Wenge

### Vzorník Typů dveří



Posuvné dveře před zdí



Posuvné dveře do zdi

-Posuvné dveře jdou udělat ze všech modelů dveří v dekoru, uvedených na našich stránkách.